

- ANALIZA UNIVERZALNE ŠPORTSKE ŠKOLE -



Zagreb, kolovoz 2009.

SADRŽAJ

UVOD.....	3
PRIKUPLJANJE I ANALIZA PODATAKA	4
<i>ANKETNI UPITNIK – 1.....</i>	<i>4</i>
<i>ANKETNI UPITNIK - 2</i>	<i>6</i>
UNIVERZALNA ŠPORTSKA ŠKOLA - ANALIZA	9
BROJ ODJELJENJA	10
BROJ ODRAĐENIH SATI.....	13
BROJ UČENIKA	16
VODITELJI	27
FINANCIJE	30
PRIJEDLOZI ZA POBOLJŠANJE.....	33
BROJ ODJELJENJA	34
BROJ UČENIKA	35
BROJ ODRAĐENIH SATI.....	34
VODITELJI	35
FINANCIJE	35

UVOD

U studenom 2007. godine, Hrvatski školski športski savez pokrenuo je program Univerzalne športske škole. Program UŠŠ namijenjen je djeci od 1. do 4. razreda osnovne škole. Sve aktivnosti vezane za njegovu realizaciju u funkciji su cjelokupnog razvoja djeteta (fizičkog, kreativnog, emotivnog, kognitivnog itd.). Program nije usmjeren na stvaranje vrhunskih športaša, već na poticanje optimalnog razvoja motoričkih potencijala djece u dobi od 6 do 10 godina. Ipak, potrebno je istaknuti kako upravo UŠŠ predstavlja temelj za stvaranje budućih vrhunskih športaša. Motorički sadržaji izabrani su u skladu s mogućnostima djece te dobi. Treninzi se odvijaju u školskim dvoranama u trajanju od 45 minuta (dva puta tjedno).

Glavni cilj programa je uključiti što više djece od 1. do 4. razreda osnovne škole u organizirane tjelesne aktivnosti.

Kako je nedavno završila druga godina provođenja programa Univerzalne športske škole, a broj odjeljenja povećan je sa 157 u prvoj godini, na 209 u drugoj godini, te postoji tendencija rasta u budućnosti, odlučili smo napraviti analizu dosadašnjeg rada, a sve s ciljem poboljšanja programa Univerzalne športske škole.

Ovo je radni materijal i služi kao temelj za rasprave vezane uz problematiku programa Univerzalne športske škole. Kako se otvara puno pitanja, na koji način dalje provoditi navedeni program te je potrebno donijeti odluku o tome, vjerujemo kako će ovaj radni materijal pomoći oko donošenja spomenuta odluka i molimo vas da se tako i odnosite prema njemu.

Radni materijal je zamišljen u tri veća poglavlja i to: **prikupljanje i analiza podataka, univerzalna športska škola – analiza i prijedlozi za poboljšanje**. U prvom dijelu pojašnjen je način i metodologija prikupljanja i obrade podataka, u drugom, najvećem dijelu, kroz četiri potpoglavlja analizirana je UŠŠ, a u trećem dijelu, dani su prijedlozi kojima bi trebali poboljšati provođenje programa UŠŠ.

PRIKUPLJANJE I ANALIZA PODATAKA

Podaci na temelju kojih je napravljena analiza prikupljeni su na tri načina:

1. *ANKETNI UPITNIK – 1*
2. *ANKETNI UPITNIK – 2*
3. *MJESEČNA IZVJEŠĆA ŽŠŠS*

Kako su oba anketna upitnika posebno pojašnjenja u tekstu ispod, ovdje je bitno napomenuti kako je treći izvor podataka bio skup svih mjesečnih izvješća koja su županijski školski športski savezi bili obavezni slati HŠŠS kroz dvije godine provođenja programa. Iz tih izvješća najviše su se koristili podaci o broju učenika u odjeljenjima te o broju odrađenih sati.

Jedino su izvješća od Splitsko-dalmatinske županije za svaki mjesec potpuno identična što se tiče broja učenika, a isto tako u svakom mjesecu je odrađen maksimalni broj sati. Iz tih razloga nije opravdano donositi statistički značajne zaključke o Splitsko-dalmatinskoj županiji.

ANKETNI UPITNIK – 1

Anketni upitnik – 1 (vidi tablicu 1) bio je namijenjen i popunjavali su ga tajnici ŽŠŠS. Anketa je provedena tijekom veljače 2009. godine i anketni upitnik ispunile su i u elektronskom obliku dostavile u HŠŠS sve županije osim **Splitsko-dalmatinske**.

Anketni upitnik u niže navedenom obliku (primjer Vukovarsko-srijemske županije) poslan je tajnicima ŽŠŠS te su oni ispunili tražene kolone. U anketnom upitniku – 1 tražili su se podaci o broju dječaka odnosno djevojčica, prvih, drugih, trećih i četvrtih razreda koji su uključeni u program UŠŠ te broj učenika koji pohađaju UŠŠ, ali su isto tako registrirani i u nekom športskom klubu.

S ukupno 19 županija koje su ispunile upitnik obuhvaćeno je 186 odjeljenja UŠŠ tako da je donošenja zaključaka statistički značajno i opravdano.

BROJ POLAZNIKA UŠŠ

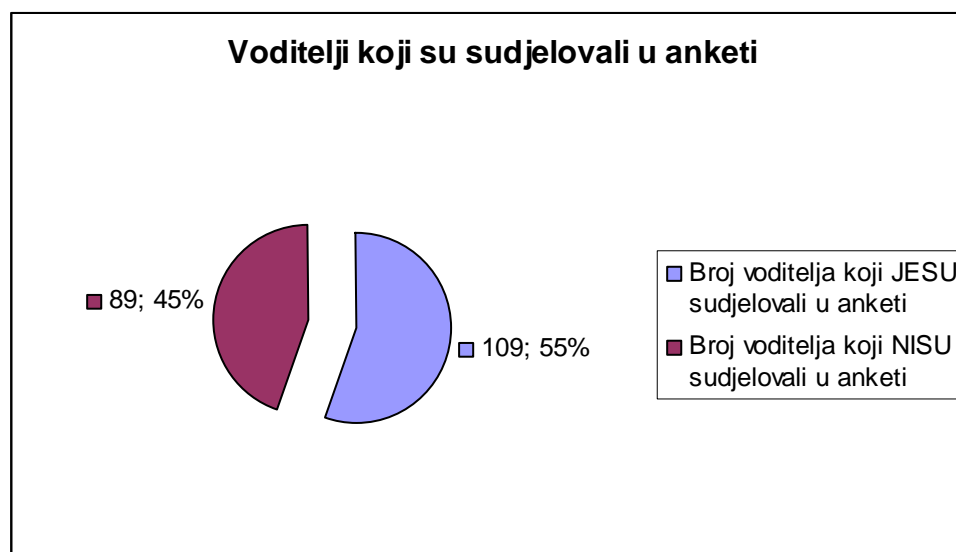
R. B	ŠIFRA	OSNOVNA ŠKOLA	ŽUPANIJA	ID_VODITELJA	PREZIME VODITELJA	IME VODITELJA	I. RAZRED		II. RAZRED		III. RAZRED		IV. RAZRED		UKUPNO			
							1. DJEVOJČICE	1. DJEČACI	1. UKUPNO	2. DJEVOJČICE	2. DJEČACI	2. UKUPNO	3. DJEVOJČICE	3. DJEČACI	3. UKUPNO	4. DJEVOJČICE	4. DJEČACI	4. UKUPNO
1	16-088-001	OSNOVNA ŠKOLA BARTOLA KAŠIĆA	VUKOVARSKO-SRIJEMSKA	16-1	ELEZ	JOSIP			0		0		0		0	0	0	0
2	16-422-001	OSNOVNA ŠKOLA MATIJA ANTUN RELJKOVIĆ	VUKOVARSKO-SRIJEMSKA	16-1	ELEZ	JOSIP			0		0		0		0	0	0	0
3	16-433-003	OSNOVNA ŠKOLA STJEPANA ANTLOVIĆA	VUKOVARSKO-SRIJEMSKA	16-10	KORDIĆ	ILIJA			0		0		0		0	0	0	0
4	16-436-001	OSNOVNA ŠKOLA STARI JANKOVCI	VUKOVARSKO-SRIJEMSKA	16-11	LUČIĆ	ANTONIJA			0		0		0		0	0	0	0
5	16-088-004	OSNOVNA ŠKOLA VLADIMIRA NAZORA	VUKOVARSKO-SRIJEMSKA	16-2	MATIJEVIĆ	VLADIMIR			0		0		0		0	0	0	0
6	16-427-001	OSNOVNA ŠKOLA AUGUST CESAREC	VUKOVARSKO-SRIJEMSKA	16-9	MILIČEVIĆ	IGOR			0		0		0		0	0	0	0
7	16-096-008	OSNOVNA ŠKOLA ANTUNA BAJERA	VUKOVARSKO-SRIJEMSKA	16-3	RUSKAJ	TOMISLAV			0		0		0		0	0	0	0
8	16-111-004	OSNOVNA ŠKOLA IVAN GORAN KOVAČIĆ ŠTITAR	VUKOVARSKO-SRIJEMSKA	16-5	SIMON	MARKO			0		0		0		0	0	0	0
9	16-111-001	OSNOVNA ŠKOLA IVANA KOZARCA ŽUPANJA	VUKOVARSKO-SRIJEMSKA	16-4	STJEPANOVIĆ	ĐURĐA			0		0		0		0	0	0	0
10	16-421-001	OSNOVNA ŠKOLA SINIŠE GLAVAŠEVIĆA	VUKOVARSKO-SRIJEMSKA	16-6	ŠVABIĆ	SLAĐANA			0		0		0		0	0	0	0
11	16-441-001	OSNOVNA ŠKOLA IVANA BRLIĆ-MAŽURANIĆ ROKOVCI-ANDRIJAŠEVCI	VUKOVARSKO-SRIJEMSKA	16-12	ZELJKO	DRAGO			0		0		0		0	0	0	0
12	16-426-001	OSNOVNA ŠKOLA JULIJA BENEŠIĆA	VUKOVARSKO-SRIJEMSKA	16-8	ŽIVKOVIĆ	LJUBOMIR			0		0		0		0	0	0	0

Tablica 1 – primjer anketnog upitnika - 1

ANKETNI UPITNIK - 2

Anketni upitnik – 2 (vidi tablicu 3) bio je namijenjen i popunjavali su ga voditelji odjeljenja UŠŠ. Anketa je također provedena tijekom veljače 2009. godine i anketni upitnik ispunilo je i u elektronskom obliku dostavilo u HŠŠS 109 voditelja UŠŠ, što je 55% (vidi grafikon 1), tako da svi zaključci koji se donose za cijelu Hrvatsku statistički su značajni i opravdani.

Jedino iz Splitsko-dalmatinske županije nismo dobili anketu od niti jednog voditelja UŠŠ, tako da je prilikom nekih analiza Splitsko-dalmatinska županija izostavljena.



Grafikon 1 – broj voditelja koji su sudjelovali u anketi

Anketni upitnik u tablici 3 poslan je direktno na e-mail svim voditeljima UŠŠ te su oni ispunili tražene podatke. Anketni upitnik – 2 sastojao se od tri (3) vrste informacija:

- opće podaci i podaci o voditeljima – informacije o školi te informacije o voditeljima i njihovom obrazovanju

- podaci o polaznicima UŠŠ
- financiranje – informacije vezane uz naknade i mogućnosti dodatnih sati UŠŠ.

Također je voditeljima ostavljena mogućnost da sami upišu primjedbe ili prijedloge vezane uz rad UŠŠ

U tablici 2 prikazan je broj voditelja koji su ispunili anketnu po županijama što je važno prilikom donošenja zaključaka o pojedinim županijama.

NAZIV ŽUPANIJE		2008./2009.			
		broj odjeljenja	broj voditelja	broj voditelja koji su ispunili anketu	postotak
1	ZAGREBAČKA	10	10	9	90,00%
2	KRAPINSKO - ZAGORSKA	8	8	5	62,50%
3	SISAČKO-MOSLAVAČKA	15	15	10	66,67%
4	KARLOVAČKA				
5	VARAŽDINSKA	10	10	9	90,00%
6	KOPRIVNIČKO- KRIŽEVAČKA	6	6	5	83,33%
7	BJELOVARSKO - BILOGORSKA	4	2	2	100,00%
8	PRIMORSKO - GORANSKA	16	15	11	73,33%
9	LIČKO SENJSKA	3	3	3	100,00%
10	VIROVITIČKO - PODRAVSKA	5	5	2	40,00%
11	POŽEŠKO - SLAVONSKA	4	4	1	25,00%
12	BRODSKO - POSAVSKA	11	11	4	36,36%
13	ZADARSKA	7	7	5	71,43%
14	OSJEČKO - BARANJSKA	16	15	13	86,67%
15	ŠIBENSKO - KNINSKA	5	5	2	40,00%
16	VUKOVARSKO - SRIJEMSKA	12	12	1	8,33%
17	SPLITSKO-DALMATINSKA	21	15		
18	ISTARSKA	12	12	8	66,67%
19	DUBROVAČKO - NERETVANSKA	7	7	4	57,14%
20	MEDIMURSKA	7	7	4	57,14%
21	GRAD ZAGREB	30	29	11	37,93%
		ukupno:	ukupno:	ukupno:	
		209	198	109	55,05%

Tablica 2 – voditelji koji su ispunili anketni upitnik

Iz ove tablice vidljivo je kako je u **Vukovarsko-srijemskoj** i **Požeško-slavonskoj** županiji izuzetno mali postotak voditelja koji su sudjelovali u anketi pa je donošenje statistički značajnih zaključaka za ove dvije županije na temelje ove ankete ne opravdano - prilikom analize gdje nije opravdano donositi statistički značajne zaključke za ove dvije županije staviti će se napomena.

Potrebno je također ovdje naglasiti kako je od dobivenih anketnih upitnika, nekoliko njih koji nisu sadržavali sve tražene podatke, te se tako u nekim analizama spominje manji broj obrađenih podataka.

ANKETNI UPITNIK ZA VODITELJE UŠŠ													
OPĆI PODACI								napomena:					
naziv županijskog školskog športskog saveza													
ime osnovne škole													
naziv ŠSD													
ukupan broj djece u školi u kojoj provodite program UŠŠ													
PODACI O VODITELJU UŠŠ								napomena:					
ime													
prezime													
broj telefona													
broj mobitela													
e-mail													
fax													
da li ste profesor fizičke kulture (kineziologije)													
ako niste navedite svoje zanimanje ili stručnu spremu													
da li ste zaposlenik-ica škole u kojoj provodite UŠŠ													
PODACI O POLAZNICIMA UŠŠ								napomena:					
ukupan broj djece od 1. – 4. razreda u školi u kojoj provodite UŠŠ													
od toga djevojčice													
da li su polaznici UŠŠ učenici jednog razrednog odjeljenja													
ako DA, kojeg razrednog odjeljenja													
ako NE, u UŠŠ su uključeni učenici sljedećih razreda (upišite DA pokraj onog razreda iz kojih imate učenike u UŠŠ)								1.	2.	3.	4.		
FINANCIRANJE								napomena:					
da li ste redovito primali naknadu za rad u UŠŠ													
da li ste zainteresirani da UŠŠ provodite u vrijeme školskih praznika													
ako je Vaš odgovor DA, navedite da li su to proljetni ili zimski školski praznici, ili oboje (pokraj kvadratića upišite DA)								proljetni praznici		zimski praznici			
da li škola u kojoj provodite UŠŠ ima uvjeta (materijalnih i vremenskih – dvorana) za otvaranje novog odjeljenja													
PRIMJEDBE I PRIJEDLOZI													

Tablica 3 – anketni upitnik - 2

Prilikom obrade navedenih podataka korišteni su programski paketi MS OFFICE te STATISTICA 7.0, a svi podaci obrađivani su osnovnim statističkim pokazateljima kao što su aritmetička sredina, standardna devijacija, standardizirane vrijednosti (Z-vrijednosti), povećanja i smanjenja izražena u postocima ili indexima ostvarenja.

UNIVERZALNA ŠPORTSKA ŠKOLA - ANALIZA

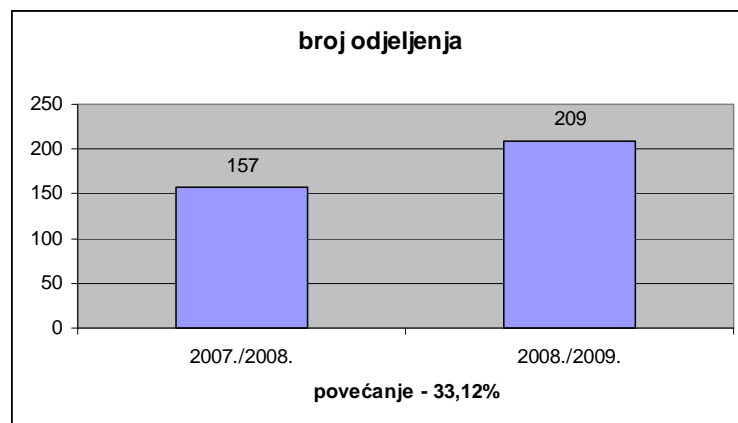
Na temelju svih prikupljenih i obrađenih podataka, program Univerzalne športske škole analiziran je u nekoliko specifičnih područja, a to su:

- broj odjeljenja – u ovom poglavlju analiziran je broj odjeljenja u 2007./2008. i 2008./2009. školskoj godini i to na razini cijele Hrvatske, ali i svake županije posebno; posebno su analizirane razlike između ponuđenih i realiziranih odjeljenja za koje smatramo kako ukazuju na to koje su županije koliko zainteresirane za program UŠŠ;
- broj odrađenih sati — analiziran je broj odrađenih sati programa UŠŠ;
- broj učenika - u ovom poglavlju, najvećem, a možda i najvažnijem, analizirani su podaci o broju učenika na razini cijele Hrvatske, ali i na razini svake županije zasebno uz razlike između dvije školske godine – zatim je analizirana struktura polaznika UŠŠ, odnosno njihova dob i spol;
- voditelji – u ovom poglavlju naglasak je stavljen na stručnost, odnosno stupanj obrazovanja voditelja UŠŠ
- financije – pregled novčanih izdatak prema županijama u protekle dvije godine za programe UŠŠ

Važno je napomenuti kako se u Karlovačkoj županiji, temeljem odluke Izvršnog odbora HŠŠS, program nije provodio u školskoj godini 2008./2009. zbog neosnivanja županijskog školskog športskog saveza u Karlovačkoj županiji. Tako je u nekim tablicama Karlovačka županija navedena samo za šk. god. 07./08., ali je stavljena zasebno, na kraju tablice.

BROJ ODJELJENJA

U prvoj godini provođenja programa, tj. u školskoj godini 2007./2008. pokrenuto je 157 odjeljenja. U drugoj godini provođenja programa, u školskoj godini 2008./2009. broj odjeljenja povećan je za 52, odnosno na 209 odjeljenja (vidi histogram 1).



Histogram 1 – broj odjeljenja u školskim godinama 07./08. i 08./09.

Kao što je i prikazano u histogramu 1, broj odjeljenja povećan je za 33,12%, odnosno za 52 odjeljenja.

U tablici 4, prikazano je koliki je broj odjeljenja ponuđen svakoj županiji u dvije školske godine, koliko je odjeljenja realizirano u svakoj županiji, te razlike. Stupac „broj škola“ označava ukupan broj osnovnih škola na području županije, a u stupcu „razlika“ s pozitivnim predznakom (i zelenom bojom) označene su županije koje su tražile i dobile veći broj odjeljenja, a s negativnim predznakom (i crvenom bojom) označene su županije koje nisu uspjele realizirati sva ponuđena odjeljenja.

HŠŠS je broj ponuđenih odjeljenja po županiji izračunavao na temelju koeficijenta koji je uključivao isključivo ukupan broj osnovnih škola na području županije.

S tablicom 4 pokušali smo istaknuti zainteresiranost, odnosno nezainteresiranost pojedinih županija za provođenjem UŠŠ.

NAPOMENA: U Karlovačkoj županiji program nije proveden u šk. god. 08/09 radi neosnivanja ŽŠŠS;

UŠŠ ODJELJENJA PO ŽUPANIJAMA

		broj škola	ponuđeno odjeljenja u 2007./2008.	broj realiziranih odjeljenja 2007/2008	razlika	ponuđeno odjeljenja u 2008./2009.	broj realiziranih odjeljenja 2008/2009	razlika
1	Zagrebačka	46	8	8		10	10	
2	Krapinsko-zagorska	33	5	5		8	8	
3	Sisačko-moslavačka	35	6	10	+ 4	10	15	+ 5
4	Karlovačka	29	5	5		7		- 7
5	Varaždinska	41	7	7		9	10	+ 1
6	Koprivničko-križevačka	25	4	6	+2	6	6	
7	Bjelovarsko-bilogorska	27	5	5		6	4	- 2
8	Primorsko-goranska	58	10	12	+2	13	16	+3
9	Ličko-senjska	15	3	3		3	3	
10	Virovitičko-podravska	17	3	3		4	5	+ 1
11	Požeško-slavonska	14	3	3		4	4	
12	Brodsko-posavska	33	6	8	+2	9	11	+2
13	Zadarska	37	6	4	-2	8	7	-1
14	Osječko-baranjska	70	12	12		16	16	
15	Šibensko-kninska	21	4	4		5	5	
16	Vukovarsko-srijemska	54	9	6	-3	12	12	
17	Splitsko-dalmatinska	92	16	16		21	21	
18	Istarska	48	8	8		11	12	+ 1
19	Dubrovačko-neretvanska	31	5	5		7	7	
20	Međimurska	31	5	5		7	7	
21	Grad Zagreb	117	20	22	+2	27	30	+3
	UKUPNO		150	157	+ 7	203	209	+ 6

Tablica 4 – broj odjeljenja u školskim godinama 07./08. i 08./09.

Iz gore navedene tablice, vidljivo je kako su i u prvoj, ali i u drugoj godini provođenja programa, pojedine županije zatražile povećanje broja odjeljenja, što može biti pokazatelj zainteresiranosti pojedinih županija. Tako je u šk. god. 07./08 povećanje za ukupno 12 odjeljenja zatražilo i dobilo 5 županija, a u šk. god. 08./09., 7 županija zatražilo je povećanje za 20 odjeljenja, a odobreno je 16 odjeljenja više, što govori o sve većem interesu županija za program UŠŠ.

Isto tako, potrebno je naglasiti kako postoje županije koje nisu u mogućnosti realizirati niti ponuđeni broj odjeljenja. Tako **Zadarska županija** u prvoj godini nije uspjela realizirati dva odjeljenja od ponuđenih šest, a u drugoj godini jedno odjeljenje od ponuđenih sedam. Pored Zadarske županije, u prvoj godini **Vukovarsko-srijemska** županija nije realizirala čak tri od devet ponuđena odjeljenja, a u drugoj **Bjelovarsko-bilogorska** dva od šest ponuđena odjeljenja.

U tablici 5 pokazat ćemo broj škola u kojima su realizirana odjeljenja. Uvjet HŠŠS bio je da svaka škola može imati po jedno odjeljenje, ali na posebne zahtjeve negdje su napravljene iznimke.

2007./2008.		2008./2009.	
broj odjeljenja	broj škola	broj odjeljenja	broj škola
157	155	209	202

Tablica 5 – broj škola u kojima se provodila UŠŠ u 07./08. i 08./09.

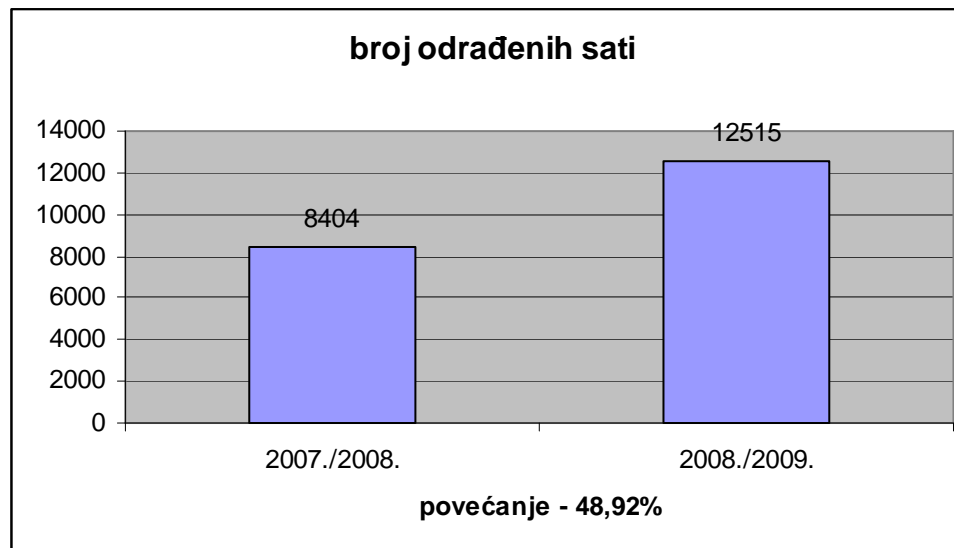
ZAKLJUČCI:

- U prvoj godini programom je obuhvaćeno 157 odjeljenja u 155 škola, a u drugoj godini 209 odjeljenja u 202 škole;
- Pet (5) županija je zatražilo povećanje za ukupno 12 odjeljenja u šk. god. 07./08. zbog velike zainteresiranosti te su svima odobrena zatražena povećanja;
- U šk. god. 08./09. čak sedam (7) županija zatražilo je povećanje za ukupno 20 odjeljenja, a odobreno je 16 odjeljenja (jedino je Sisačko-moslavačkoj odobreno 5 od zatraženih 9 odjeljenja);
- Zadarska županija niti u jednoj godini provođenja programa nije uspjela realizirati ponuđeni broj odjeljenja;
- U prvoj godini provođenja UŠŠ Vukovarsko-srijemska županija, a u drugoj godini Bjelovarsko-bilogorska županija također nisu realizirali sva ponuđena odjeljenja;

BROJ ODRAĐENIH SATI

Program UŠŠ u šk. god. 07./08. provodio se od 11. mjeseca, a u šk. god. 08./09. od 10 mjeseca. Ispravno se pokazalo program početi provoditi od 10 mjeseca, radi priprema koje je potrebno obaviti tijekom 9. mjeseca.

Predviđeno je da se program provodi dva puta tjedno, što znači kako je optimalan broj sati godišnje po odjeljenju 62 sata, odnosno 31 tjedan x dva sata.



Histogram 2 – broj odrađenih sati u školskim godinama 07./08. i 08./09.

U histogramu 2 prikazan je ukupan broj sati odrađen kroz cijelu školsku godinu. U šk. god. 07./08. odrađeno je ukupno 8404 sata, a u šk. god. 08./09. 12.515 sati, što je povećanje za čak 48,92 %. Iako se broj odjeljenja povećao za 33,12%, do ovako velikog povećanja u broju sati došlo je jer se u prvoj godini program provodio od 11. mjeseca, a u drugoj od 10. mjeseca, a i iskorištenost satova bila je nešto veća u drugoj godini (vid tablicu 6).

NAZIV ŽUPANIJE	2007./2008.			2008./2009.			prosje kroz dvije godine	
	broj odjeljenja 2008	ukupan broj sati godišnje	odjeljenje - mjesečno sati	broj odjeljenja 2009	ukupan broj sati godišnje	odjeljenje - mjesečno sati		
1	SPLITSKO-DALMATINSKA	16	912	7,13	21	1365	7,22	7,18
2	VIROVITIČKO - PODRAVSKA	3	178	7,42	5	310	6,89	7,16
2	VARAŽDINSKA	7	421	7,52	10	611	6,79	7,16
4	GRAD ZAGREB	22	1259	7,15	29	1738	6,90	7,03
5	ISTARSKA	8	441	6,89	12	752	6,96	6,93
6	DUBROVAČKO - NERETVANSKA	5	282	7,05	7	424	6,73	6,89
7	SISAČKO-MOSLAVAČKA	10	535	6,69	15	924	6,84	6,77
8	LIČKO SENJSKA	3	165	6,88	3	176	6,52	6,70
9	OSJEČKO - BARANJSKA	12	663	6,91	16	912	6,33	6,62
10	PRIMORSKO - GORANSKA	12	604	6,29	16	986	6,85	6,57
10	MEDIMURSKA	5	259	6,48	7	417	6,62	6,55
10	BJELOVARSKO - BILOGORSKA	5	262	6,55	4	235	6,53	6,54
13	ZAGREBAČKA	8	400	6,25	10	601	6,68	6,47
14	VUKOVARSKO - SRIJEMSKA	6	288	6,00	12	742	6,87	6,44
16	BRODSKO - POSAVSKA	8	420	6,56	11	599	6,05	6,31
15	ŠIBENSKO - KNINSKA	4	190	5,94	5	296	6,58	6,26
17	KRAPINSKO - ZAGORSKA	5	245	6,13	8	457	6,35	6,24
18	ZADARSKA	4	165	5,16	7	440	6,98	6,07
19	KOPRIVNIČKO- KRIŽEVAČKA	6	250	5,21	6	363	6,72	5,97
20	POŽEŠKO - SLAVONSKA	3	158	6,58	4	167	4,65	5,62
21	KARLOVAČKA	5	307	7,68				
ukupan broj sati			8.404			12.515		
	<i>ukupno:</i>	157	<i>prosje:</i>	6,691	208	<i>prosje:</i>	6,718	

Tablica 6. Rang županija po broju odrađenih sati u šk. god. 07/08 i 08/09.

NAPOMENA: Nije opravdano donošenje statistički značajnih zaključaka za Splitsko-dalmatinsku županiju (pogledaj str. 4)

U tablici 6 prikazan je rang županija dobiven na temelju odrađenih sati. Iz mjesečnih izvješća županijskih saveza izvukli smo ukupan broj sati odrađen u godini, a zatim smo izračunali prosjek koliko su odjeljenja radila u mjesec dana. Isto tako izračunali smo i prosjek za cijelu Hrvatsku te zatim prosječnu vrijednost za obje godine i na temelju toga napravili rang županija.

Ako izuzmemo Splitsko-dalmatinsku županiju, možemo zaključiti kako su kroz dvije godine, najviše sati odrađivala odjeljenja u **Virovitičko-podravskoj** i (7,16), **Varaždinskoj županiji** (7,16) te **Gradu Zagrebu** (7,03). Najmanje sati odrađivala su odjeljenja u **Zadarskoj** (6,07), **Koprivničko-križevačkoj** (5,97) i **Požeško-slavonskoj** (5,62) županiji.

Isto tako zanimljivo je primjetiti kako je u odnosu na prvu godinu provođenja, u drugoj godini provođenja malo porastao prosječan broj odrađenih sati mjesečno (sa 6,691 na 6,718 sati mjesečno po odjeljenju). Ako razliku između prve i druge godine provođenja programa usporedimo po županijama, vidljivo je kako je upravo **Zadarska županija** napravila najveći pomak (s 5,16 došla na 6,98), a pored nje **Koprivničko-križevačka** (s 5,21 na 6,72), **Vukovarsko-srijemska** (s 6,00 na 6,87) i **Primorsko-goranska** (s 6,29 na 6,85) županija.

Najveći negativni trend između dvije godine zabilježen je u **Požeško-slavonskoj** (s 6,58 na 4,65), **Varaždinskoj** (s 7,52 na 6,79) i **Brodsko-posavskoj** (s 6,56 na 6,05) županiji.

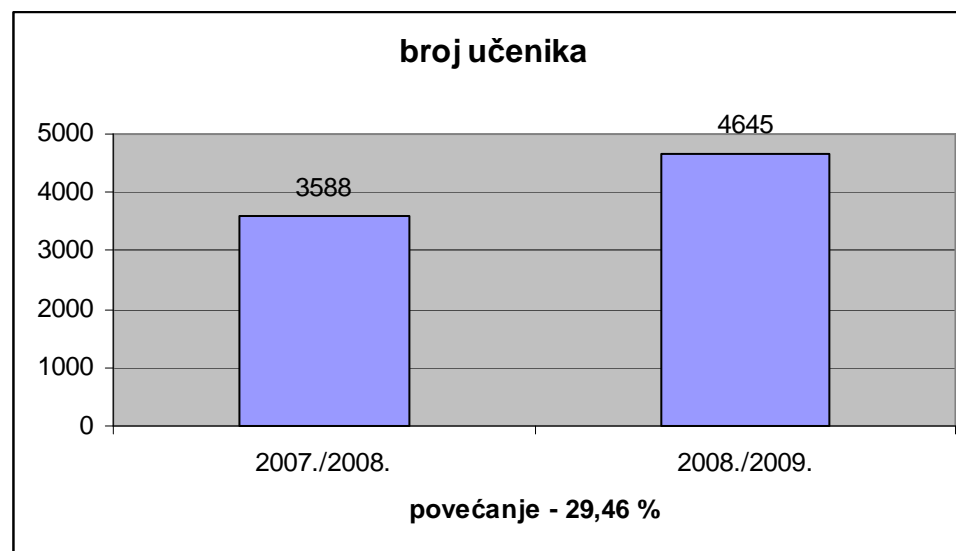
Gore navedeni podaci nam govore koliko pojedina odjeljenja, odnosno županije odrađuju sati mjesečno. Naprimjer, od maksimalno 8 sati u jednom mjesecu postoje odjeljenja koja taj mjesec odrade, 5, 6 ili 7 sati. Podaci pokazuju u kojim je županijama najmanje odnosno najviše takvih odjeljenja, odnosno gdje je najveća i najmanja iskorištenost sati.

ZAKLJUČCI:

- **Odjeljenja su prosječno u 07./08. radila 6,692 sati mjesečno, a u 08./09. 6,718 sati mjesečno;**
- **Virovitičko-podravska i Varaždinska županija, te Grad Zagreb imaju najviše odrađenih sati u zadnje dvije godine;**
- **Zadarska, Koprivničko-križevačka i Požeško-slavonska županija imaju najmanje odrađenih sati u zadnje dvije godine;**
- **U prvoj godini najviše sati su radila odjeljenja u Karlovačkoj županiji, a u drugoj u Zadarskoj županiji;**
- **Zadarska županija ostvarila je najveći napredak između dvije godine u broju odrađenih sati;**
- **Požeško-slavonska županija ostvarila je najveći pad u broju odrađenih sati između dvije godine;**
- **Prosječan broj odrađenih sati mjesečno po odjeljenju ostao je gotovo nepromijenjen kroz dvije godine provođenja UŠŠ;**
- **U šk. god. 08./09. znatno su manje razlike u broju odrađenih sati između županija, pa tako možemo zaključiti kako dolazi do stabilizacije, odnosno ravnoteže u broju odrađenih sati;**
- **Provođenje UŠŠ treba započeti s 01.10 svake školske godine;**

BROJ UČENIKA

U prvoj godini provođenja UŠŠ bilo je uključeno 3588 učenika, dok se u drugoj godini taj broj povećao na 4645 učenika, odnosno za 29,46 %. Kako se broj odjeljenja povećao za 33,12 %, vidljivo je kako se broj učenika po odjeljenju smanjio (više u tablici 7).



Histogram 3 – broj učenika u školskim godinama 07./08. i 08./09.

U tablici 7 prikazan je rang županija dobiven na temelju ukljenosti učenika u program UŠŠ po odjeljenju. Iz mjesečnih izvješća županijskih saveza izvlačili smo broj učenika koji su taj mjesec bili uključeni u UŠŠ, te smo zatim izračunali prosjek za svaku županiju kroz cijelu godinu te prosjek za obje godine, na temelju kojeg je i napravljen rang županija. Isto tako izračunati su i prosjeci za cijelu Hrvatske.

NAZIV ŽUPANIJE		2007./2008.			2008./2009.			prosje kroz dvije godine
		broj odjeljenja	broj djece - prosje k	broj djece po odjeljenju	broj odjeljenja	broj djece - prosje k	broj djece po odjeljenju	
1	BJELOVARSKO - BILOGORSKA	5	131,5	26,30	4	104,8	26,19	26,25
2	SISAČKO-MOSLAVAČKA	10	267,1	26,71	15	372,7	24,84	25,78
3	VARAŽDINSKA	7	188,6	26,95	10	240,4	24,04	25,50
4	BRODSKO - POSAVSKA	8	197,3	24,66	11	267,4	24,31	24,49
5	SPLITSKO-DALMATINSKA	16	390,0	24,38	21	487,0	23,19	23,79
6	LIČKO SENJSKA	3	76,0	25,33	3	66,2	22,07	23,70
7	ISTARSKA	8	182,3	22,78	12	289,1	24,09	23,44
8	MEĐIMURSKA	5	115,6	23,13	7	166,0	23,71	23,42
9	GRAD ZAGREB	22	506,1	23,01	28	638,7	22,81	22,91
10	OSJEČKO - BARANJSKA	12	304,4	25,36	16	316,6	19,78	22,57
11	VUKOVARSKO - SRIJEMSKA	6	132,9	22,15	12	274,0	22,83	22,49
12	ŠIBENSKO - KNINSKA	4	80,9	20,22	5	111,7	22,33	21,28
13	KOPRIVNIČKO- KRIŽEVAČKA	6	119,9	19,98	6	129,0	21,50	20,74
14	ZADARSKA	4	71,0	17,75	7	163,6	23,37	20,56
15	ZAGREBAČKA	8	157,1	19,64	10	213,1	21,31	20,48
16	DUBROVAČKO - NERETVANSKA	5	89,4	17,88	7	158,0	22,57	20,23
17	VIROVITIČKO - PODRAVSKA	3	59,0	19,67	5	101,9	20,38	20,03
18	KRAPINSKO - ZAGORSKA	5	106,0	21,20	8	148,9	18,61	19,91
19	PRIMORSKO - GORANSKA	12	221,6	18,47	16	324,9	20,31	19,39
20	POŽEŠKO - SLAVONSKA	3	58,1	19,38	4	70,8	17,70	18,54
21	KARLOVAČKA	5	133,1	26,63				26,63
		ukupno:	ukupno:	prosje k:	ukupno:	ukupno:	prosje k:	
		157	3.587,9	22,853	207	4.644,7	22,438	

Tablica 7. Rang županija po broju učenika u šk. god. 07/08 i 08/09.

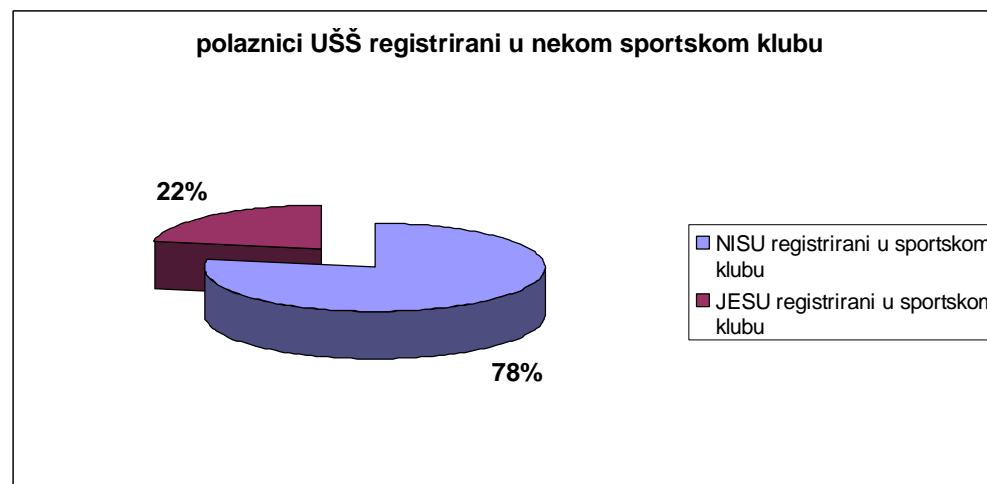
NAPOMENA: Nije opravdano donošenje statistički značajnih zaključaka za Splitsko-dalmatinsku županiju (pogledaj str. 4)

Po broju uključenih učenika u pojedina odjeljenja, kroz obje godine, najviše učenika uključivala su odjeljenja u **Bjelovarsko-bilogorskoj** (26,25), a zatim sljede **Sisačko-moslavačka** (25,78) i **Varaždinska** (25,50) županija. Najmanje učenika po odjeljenju uključivale su **Požeško-slavonska** (18,54), **Primorsko-goranska** (19,39) i **Krapinsko-zagorska** (19,91) županija.

Iz tablice 7, također je vidljivo kako je u odnosu na dvije godine provođenja programa, u drugoj godini provođenja pao prosječan broj učenika po odjeljenju, uključenih u rad UŠŠ (s 22,853 na 22,438 učenika po odjeljenju). Uspoređujući dvije godine, u drugoj godini najveće povećanje broja učenika ostvarile su **Zadarska** (s 17,75 na 23,37) i **Dubrovačko-neretvanska** (s 17,88 na 22,57) županija, a najveće smanjenje **Osječko-baranjska** (s 25,36 na 19,78) i **Požeško-slavonska** (s 19,38 na 17,70) županija.

Isto tako, u šk. god. 07./08. postojale su velike razlike između pojedinih županija. Tako je naprimjer u Zadarskoj i Dubrovačko-neretvanskoj županiji prosječno bilo uključeno 17,75 odnosno 17,88 učenika po odjeljenju, a recimo u Sisačko-moslavačkoj i Varaždinskoj županiji 26,71 odnosno 26,95 učenika po odjeljenju. Ako izuzmemo Požeško-slavonsku i eventualno Krapinsko-zagorsku županiju, broj učenika po odjeljenju u šk. god. 08./09. se ujednačava, odnosno sve je manji varijabilitet između županija, iako je zabilježen mali pad broja djece po odjeljenju. Kako je HŠŠS odredio da je minimalni broj učenika uključenih u rad UŠŠ 10, smatramo kako temeljem ovih analiza taj broj treba povećati, odnosno kako treba ograničiti minimalan i maksimalan broj učenika po odjeljenju u skladu s ovim podacima.

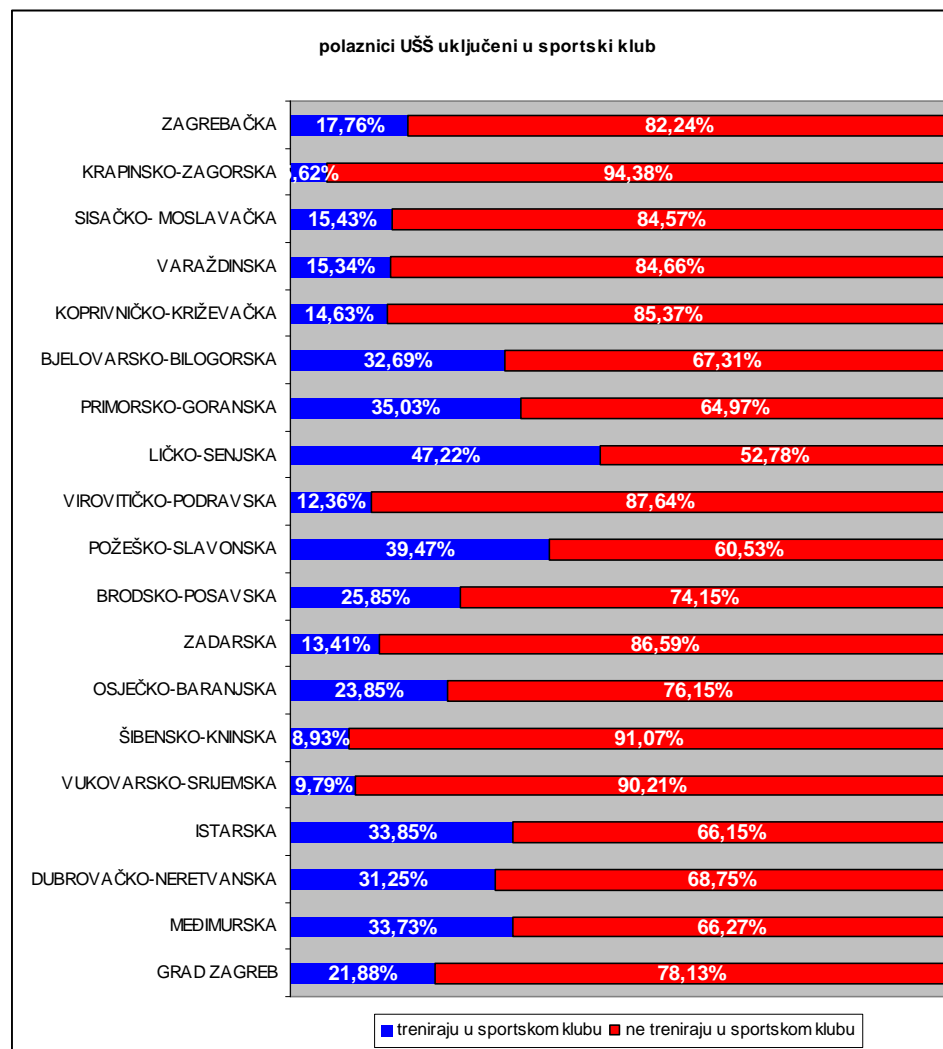
Navedeni podaci u grafikonu 2 prikazuju omjer polaznika UŠŠ koji su pored programa UŠŠ uključeni u rad u nekom sportskom klubu.



Grafikon 2 – broj učenika registriranih u sportskom klubu

Podaci govore kako čak 78% polaznika UŠŠ nije registrirano niti u jednom klubu, tj, program UŠŠ im je jedina sportska aktivnost. Samo 22% polaznika UŠŠ u isto vrijeme uključeno je i u rad nekog sportskog kluba.

Isti omjeri, samo po županijama prikazani su u histogramu 4.

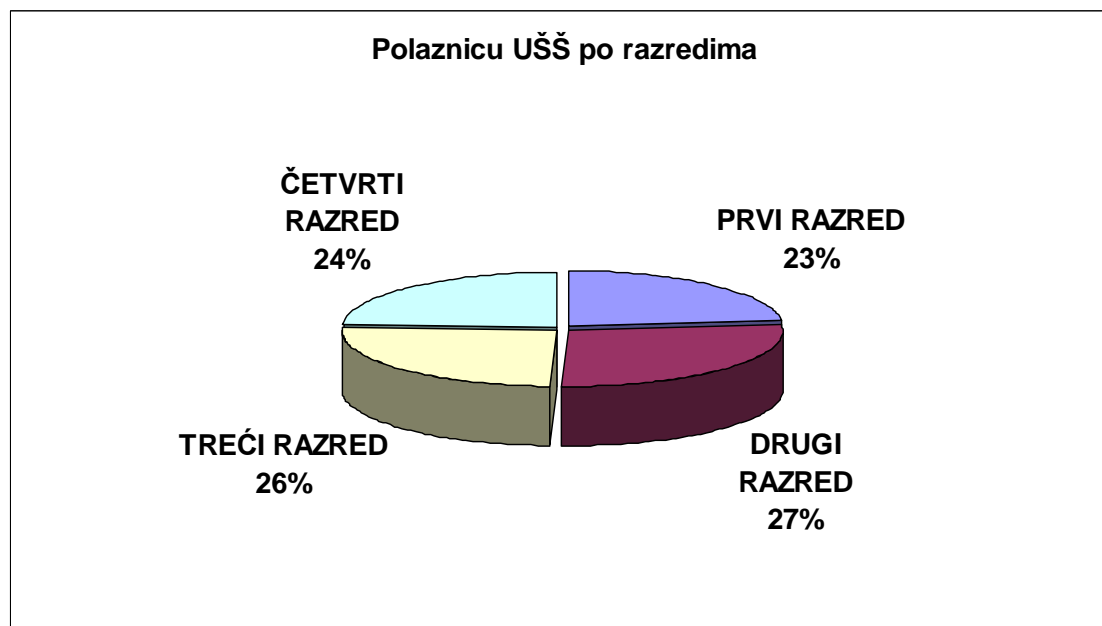


Histogram 4 – postotak polaznika UŠŠ uključenih u sportski klub po županijama

Iz histograma 4 vidljivo je kako je najmanje polaznika UŠŠ uključeno u rad nekog sportskog kluba u **Krapinsko-zagorskoj** (5,62%), **Šibensko-kninskoj** (8,93%) i **Vukovarsko-srijemskoj** (9,79 %) županiji. Ovi podaci govore nam kako je za veliku većinu polaznika u tim županijama, UŠŠ jedini doticaj sa sportom, što u potpunosti opravdava postojanje programa UŠŠ.

U **Ličko-senjskoj** (47,22%), **Požeško-slavonskoj** (39,47%) i **Primorsko-goranskoj** (35,03%) županiji, veliki broj polaznika UŠŠ istovremeno je uključeno i u rad nekog sportskog kluba.

Što se tiče dobi polaznika UŠŠ sljedeće analize pokat će kako je podjednako učenika 1., 2., 3. i 4. razreda uključeno u rad UŠŠ, za što možemo reći da je u skladu s naputcima HŠŠŠ. Ovaj dio analiza izuzetno je važan jer bi, između ostalog, na temelju ovih analiza trebalo donijeti odluku da li treba povećavati broj odjeljenja po školama u kojima se već provodi program ili treba obuhvatiti što više škola s programom UŠŠ.



Grafikon 3 – polaznici UŠŠ po razredima

U grafikonu 3 prikazana je raspodjela polaznika UŠŠ po dobi, odnosno po razredima. Vidljivo je kako je gotovo podjednak broj učenika svih razreda uključenih u UŠŠ.

Zanimljiviji će nam biti podaci u tablici 8 koja prikazuje raspodjelu polaznika UŠŠ po dobi po županijama.

županija	polaznici 1. razred	polaznici 2. razred	1. i 2. razred	polaznici 3. razred	polaznici 4.razred	3. i 4. razred
Zagrebačka	6,07%	36,92%	42,99%	31,78%	25,23%	57,01%
Krapinsko-zagorska	13,13%	11,88%	25,00%	36,25%	38,75%	75,00%
Sisačko-moslavačka	25,00%	35,37%	60,37%	17,55%	22,07%	39,63%
Varaždinska	12,14%	18,21%	30,35%	39,94%	29,71%	69,65%
Koprivničko-križevačka	13,01%	18,70%	31,71%	28,46%	39,84%	68,29%
Bjelovarsko-bilogorska	28,85%	25,00%	53,85%	24,04%	22,12%	46,15%
Primorsko-goranska	63,56%	32,20%	95,76%	2,82%	1,41%	4,24%
Ličko-senjska	0,00%	0,00%	0,00%	47,22%	52,78%	100,00%
Virovitičko-podravska	34,83%	47,19%	82,02%	17,98%	0,00%	17,98%
Požeško-slavonska	10,53%	7,89%	18,42%	50,00%	31,58%	81,58%
Brodsko-posavska	31,63%	25,51%	57,14%	19,39%	23,47%	42,86%
Zadarska	18,90%	47,56%	66,46%	23,17%	10,37%	33,54%
Osječko-baranjska	15,60%	36,70%	52,29%	25,08%	22,63%	47,71%
Šibensko-kninska	23,21%	22,32%	45,54%	37,50%	16,96%	54,46%
Vukovarsko-srijemska	10,02%	14,08%	24,11%	27,45%	48,45%	75,89%
Splitsko-dalmatinska						
Istarska	20,62%	27,38%	48,00%	30,77%	21,23%	52,00%
Dubrovačko-neretvanska	53,13%	37,50%	90,63%	3,75%	5,63%	9,38%
Međimurska	6,63%	23,49%	30,12%	30,12%	39,76%	69,88%
Grad Zagreb	24,51%	28,78%	53,29%	28,78%	17,93%	46,71%
	prosjek:		50,49%	prosjek:		49,51%

Tablica 8 – raspodjela polaznika UŠŠ po dobi i po županijama

Iz tablice je vidljivo kako postoje velike razlike između pojedinih županija po dobi uključenih učenika u UŠŠ. Tako odjeljenja u **Ličko-senjskoj** županiji nemaju niti jednog polaznika iz 1. ili 2. razreda, već su svi polaznici učenici 3. i 4. razreda. U **Požeško-slavonskoj** (81,58%), **Vukovarsko-srijemskoj** (75,89%) i **Krapinsko-zagorskoj** (75,00%) županiji također su velika većina polaznika učenici 3. i 4. razreda.

S druge strane, u **Primorsko-goranskoj** (95,76%), **Dubrovačko-neretvanskoj** (90,63%) i **Virovitičko-podravskoj** (82,02%) županiji velika većina polaznika UŠŠ su učenici 1. i 2. razreda, dok ja jako mali broj učenika 3. i 4. razreda.

U tablici 9 prikazan je postotak odjeljenja koja obuhvaćaju učenike samo jednog razrednog odjeljenja, što nikada nije bila preporuka HŠŠS.

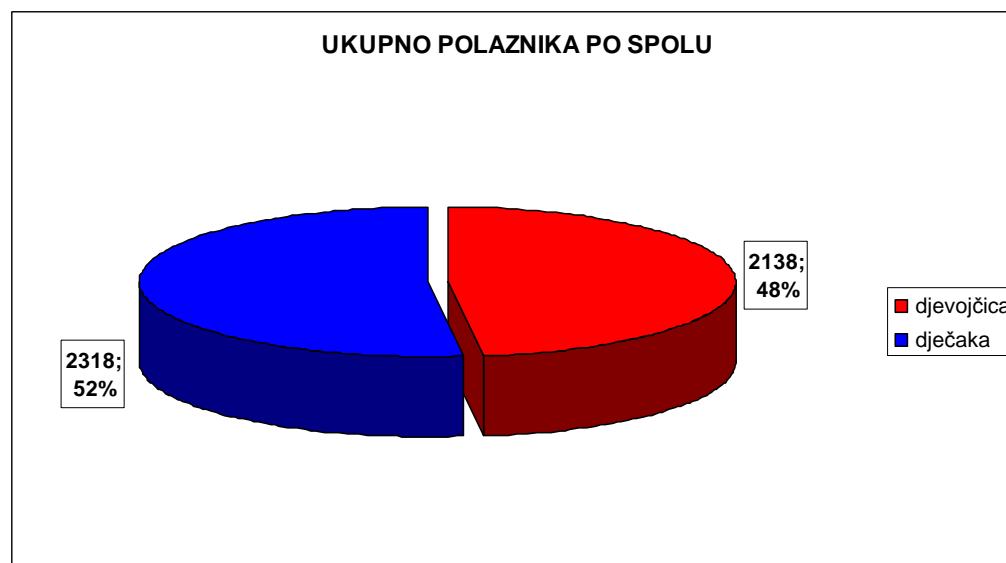
	naziv županije	broj odjeljenja	% odjeljenja koja obuhvaćaju učenike samo jednog razrednog odjeljenja
1	Zagrebačka županija	10	11,11%
2	Krapinsko-zagorska županija	8	0,00%
3	Sisačko-moslavačka županija	15	40,00%
4	Varaždinska županija	10	0,00%
5	Koprivničko-križevačka županija	6	20,00%
6	Bjelovarsko-bilogorska županija	4	0,00%
7	Primorsko-goranska županija	16	45,45%
8	Ličko-senjska županija	3	0,00%
9	Virovitičko-podravska županija	5	0,00%
10	Požeško-slavonska županija	4	0,00%
11	Brodsko-posavska županija	11	0,00%
12	Zadarska županija	7	20,00%
13	Osječko-baranjska županija	16	23,08%
14	Šibensko-kninska županija	5	0,00%
15	Vukovarsko-srijemska županija	12	0,00%
16	Splitsko-dalmatinska županija	21	
17	Istarska županija	12	12,50%
18	Dubrovačko-neretvanska županija	7	50,00%
19	Međimurska županija	7	50,00%
20	Grad Zagreb	28	27,27%
ukupno %:			15,76%

Tablica 9 – postotak odjeljenja koja obuhvaćaju učenike iz samo jednog razrednog odjeljenja po županijama i ukupno.
NAPOMENA: nije opravdano donositi statistički značajne zaključke za Vukovarsko-srijemsku i Požešku-slavonsku županiju

Iz tablice je vidljivo kako u prosjeku, 15,76% odjeljenja (oko 32 odjeljenja), obuhvaća učenike samo jednog razrednog odjeljenja (npr. 1a ili 3b), što smatramo neprihvatljivo jer nije pružena mogućnost i drugim učenicima da pohađaju UŠŠ.

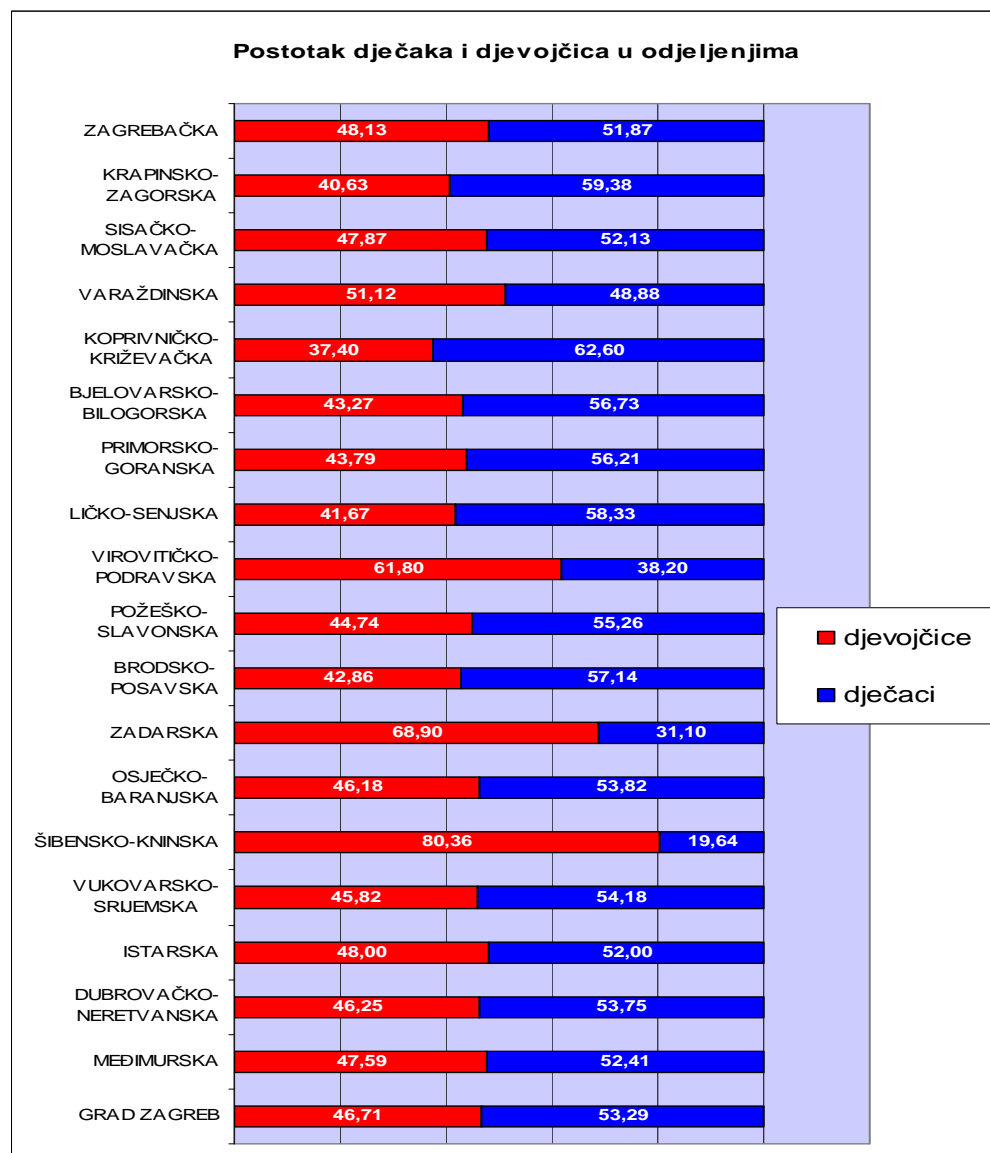
Najveći postotak odjeljenja UŠŠ koja obuhvaćaju učenike iz samo jednog razrednog odjeljenja je u **Dubrovačko-neretvanskoj** (50%), **Međimurskoj** (50%) i **Primorsko-goranskoj** (45,45%) županiji, dok ima nekoliko županija koje nemaju niti jedno takvo odjeljenje.

U grafikonu 4 prikazana je raspodjela polaznika UŠŠ po dobi. Gotovo je identičan omjer dječaka i djevojčica u UŠŠ, odnosno dječaka ima 52%, a djevojčica 48%, što je jako zadovoljavajući podatak, pogotovo ako imamo na umu podatke iz Strategije razvoja školskog športa koji govore kako je značajno više dječaka uključeno u školski šport nego djevojčica. S ovim programom se između ostalog radi na ujednačavanju uključenosti u školski šport dječaka i djevojčica.



Grafikon 4 – polaznici UŠŠ po spolu

U histogramu 5 prikazan je omjer uključenosti dječaka i djevojčica u UŠŠ po županijama.



Histogram 5 – omjer polaznika UŠŠ po spolu po županijama

Iz histograma 5 vidljivo je kako u **Šibensko-kninskoj** (80,38%) i **Zadarskoj** (68,90%) županiji značajnije prevladavaju djevojčice, a u **Koprivničko-križevačkoj** županiji prevladavaju dječaci (62,60 %).

Omjer dječaka i djevojčica uključenih u rad UŠŠ je dokaz kako su i dječaci i djevojčice u toj dobi jednako zainteresirani za sportske aktivnosti, te treba voditi računa da omjer uvijek bude približno jednak.

U tablici 10 napravljen je rang županija na temelju odrađenih sati i broja uključenih učenika. Rezultati u tablici 10 napravljeni su temeljem Z – vrijednosti (standardiziranih rezultata) koje označavaju odstupanja od aritmetičke sredine izražene u standardnoj devijaciji. Kako se broj učenika i broj sati ne izražava u istim mjernim jedinicama da bi mogli uspoređivati te dvije vrijednosti bilo je potrebno standardizirati rezultate (Z-vrijednosti).

NAZIV ŽUPANIJE	2007./2008.							2008./2009.							Z ukupno	
	broj odjeljenja	broj djece - prosjek	broj djece po odjeljenju	Z	ukupan broj sati godišnje	odjeljenje - mjesečno sati	Z	broj odjeljenja	broj djece - prosjek	broj djece po odjeljenju	Z	ukupan broj sati godišnje	odjeljenje - mjesečno sati	Z		
1	Varaždinska	7	188,6	26,95	1,32	421	7,52	1,23	10	240,4	24,04	0,75	611	6,79	0,13	0,86
2	Sisačko-moslavačka	10	267,1	26,71	1,24	535	6,69	-0,01	15	372,7	24,84	1,12	924	6,84	0,24	0,65
3	Splitsko-dalmatinska	16	390,0	24,38	0,49	912	7,13	0,65	21	487,0	23,19	0,35	1365	7,22	0,95	0,61
4	Bjelovarsko-bilogorska	5	131,5	26,30	1,11	262	6,55	-0,21	4	104,8	26,19	1,76	235	6,53	-0,36	0,58
5	Istarska	8	182,3	22,78	-0,02	441	6,89	0,30	12	289,1	24,09	0,77	752	6,96	0,46	0,38
6	Grad Zagreb	22	506,1	23,01	0,05	1259	7,15	0,69	28	638,7	22,81	0,17	1738	6,90	0,34	0,31
7	Ličko-senjska	3	76,0	25,33	0,80	165	6,88	0,27	3	66,2	22,07	-0,17	176	6,52	-0,38	0,13
8	Međimurska	5	115,6	23,13	0,09	259	6,48	-0,32	7	166,0	23,71	0,60	417	6,62	-0,19	0,05
9	Brodsko-posavska	8	197,3	24,66	0,58	420	6,56	-0,19	11	267,4	24,31	0,88	599	6,05	-1,26	0,00
10	Virovitičko-podravska	3	59,0	19,67	-1,02	178	7,42	1,08	5	101,9	20,38	-0,96	310	6,89	0,32	-0,15
11	Vukovarsko-srijemske	6	132,9	22,15	-0,23	288	6,00	-1,03	12	274,0	22,83	0,18	742	6,87	0,29	-0,20
12	Osječko-baranjska	12	304,4	25,36	0,81	663	6,91	0,32	16	316,6	19,78	-1,24	912	6,33	-0,72	-0,21
13	Dubrovačko-neretvanska	5	89,4	17,88	-1,60	282	7,05	0,54	7	158,0	22,57	0,06	424	6,73	0,02	-0,25
14	Šibensko-kninska	4	80,9	20,20	-0,85	190	5,94	-1,12	5	111,7	22,33	-0,05	296	6,58	-0,26	-0,57
15	Zagrebačka	8	157,1	19,64	-1,03	400	6,25	-0,66	10	213,1	21,31	-0,53	601	6,68	-0,08	-0,58
16	Primorsko-goranska	12	221,6	18,47	-1,41	604	6,29	-0,60	16	324,9	20,31	-1,00	986	6,85	0,24	-0,69
17	Zadarska	4	71,0	17,75	-1,64	165	5,16	-2,29	7	163,6	23,37	0,43	440	6,98	0,50	-0,75
18	Koprivničko-križevačka	6	119,9	19,98	-0,92	250	5,21	-2,21	6	129,0	21,50	-0,44	363	6,72	0,01	-0,89

19	Krapinsko-zagorska	5	106,0	21,20	-0,53	245	6,13	-0,84	8	148,9	18,61	-1,79	457	6,35	-0,70	-0,97
20	Požeško-slavonska	3	58,1	19,38	-1,12	158	6,58	-0,16	4	70,8	17,70	-2,22	167	4,65	-3,89	-1,85
21	Karlovačka	5	133,1	26,63	1,21	307	7,70	1,62								
		ukupno:	ukupno:	prosjeak:		ukupno:	prosjeak:		ukupno:	ukupno:	prosjeak:		ukupno:	prosjeak:		
		157	3.587,9	22,853		8.404	6,691		207	4.644,7	22,438		12.515	6,718		

Tablica 10. Rang županija po broju odrađenih sati i po broju učenika u šk. god. 07/08 i 08/09.

NAPOMENA: Nije opravdano donošenje statistički značajnih zaključaka za Splitsko-dalmatinsku županiju (pogledaj str. 4)

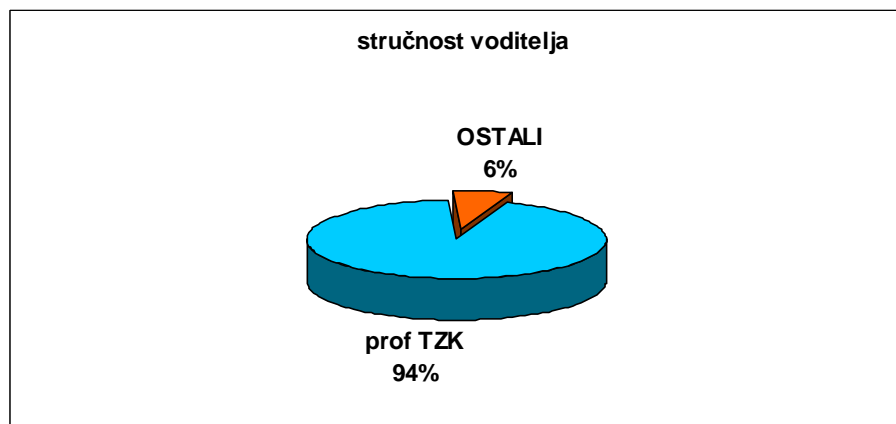
Uzimajući u obzir broj odrađenih sati te broj uključenih učenika kroz dvije školske godine, županije koje uključuju najviše djece i odrađuju najviše sati su **Varaždinska** (0,86 z), **Sisačko-moslavačka** (0,65 z) i **Bjelovarsko-bilogorska** (0,58 z) županija. Županije koja uključuju najmanje djece i odrađuju najmanje sati su **Požeško-slavonska** (-1,85 z), **Krapinsko-zagorska** (-0,97 z) i **Koprivničko-križevačka** (-0,89 z) županija.

ZAKLJUČCI:

- Broj učenika u programu UŠŠ povećao se sa 3588 u šk. god. 07./08. na 4645 učenika u šk. god. 08./09. – povećanje od 29,46 %
- Prosječan broj učenika po odjeljenju smanjio se sa 22,853 u šk. god. 07./08. na 22,438 u šk. god. 08./09.
- Najviše učenika po odjeljenju, kroz obje godine rada, imale su Bjelovarsko-bilogorska, Sisačko-moslavačka i Varaždinska županija (vidi tablicu 7);
- Najmanje učenika po odjeljenju, kroz obje godine rada, imale su Požeško-slavonska, Primorsko-goranska i Krapinsko-zagorska županija (vidi tablicu 7);
- Najveće povećanje broja učenika u drugoj godini imala je Zadarska županija, a najveće smanjenje Osječko-baranjska županija (vidi tablicu 7);
- 22% polaznika UŠŠ je registrirano u nekom sportskom klubu, a čak 78% polaznika UŠŠ nije registrirano niti u jednom sportskom klubu (najmanje registriranih u Krapinsko-zagorskoj, a najviše u Ličko-senjskoj županiji);
- Gotovo jednaka raspodjela polaznika UŠŠ po razredima (23% - 27%- 26% - 24%);
- Ličko-senjska županija nema niti jednog polaznika UŠŠ, učenika 1. ili 2. razreda;
- Primorsko-goranska županija ima najmanje polaznika UŠŠ, učenika 3. ili 4. razreda (4,24%);
- 15,76% odjeljenja (oko 32) obuhvaća učenike iz samo jednog razrednog odjeljenja (npr 1a ili 3b);
- Gotovo identičan omjer dječaka (52%) i djevojčica (48%) polaznika UŠŠ;
- Županije koje uključuju najviše djece i odrađuju najviše sati su Varaždinska i Sisačko-moslavačka, a županije koja uključuju najmanje djece i odrađuju najmanje sati su Požeško-slavonska i Krapinsko-zagorska (vidi tablicu 10).

VODITELJI

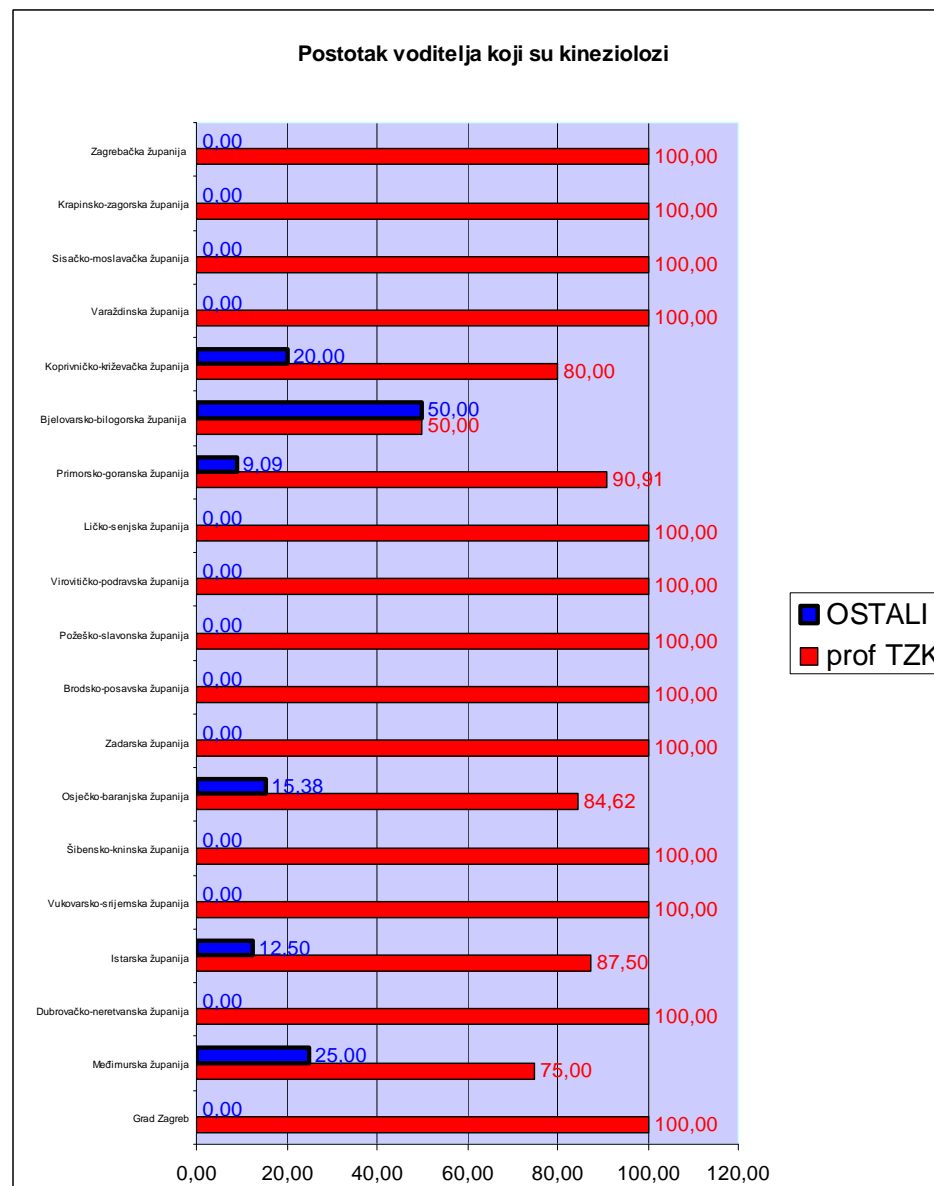
Rad s djecom u UŠŠ, sukladno Zakonu o športu, mogu obavljati osobe koje imaju odgovarajuću stručnu spremu na razini **sveučilišnog studija** i ispunjavaju uvjete za **učitelja odnosno nastavnika tjelesne i zdravstvene kulture**. Ukoliko u matičnoj školi kod nastavnika ne postoji interes za rad u UŠŠ, postoji mogućnost angažiranja nastavnika neke druge škole ili angažirati nezaposlenu osobu koja ispunjava uvjete za rad s djecom u UŠŠ.



Grafikon 5 – stručnost voditelja UŠŠ

U grafikonu 5 prikazan je postotak voditelja u UŠŠ koji ispunjavaju zakonske uvjete. Njih 94% ispunjava zakonske uvjete, dok njih 6% ne zadovoljava zakonske uvjete. Na temelju tih podataka možemo reći da se UŠŠ provodi pod doista stručnim vodstvom školovanih ljudi i s tim dijelom HŠŠS može biti zadovoljan, iako treba poraditi na tome da 100% voditelja zadovoljava zakonske uvjete za vođenje UŠŠ.

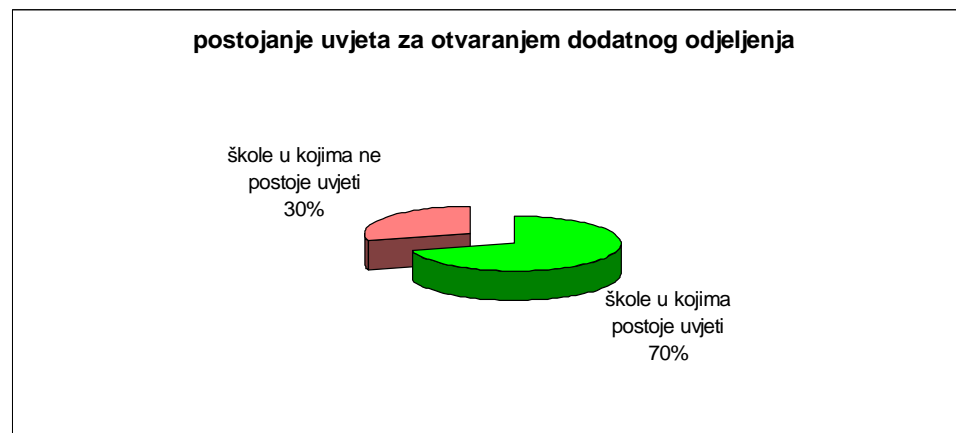
U histogramu 6 prikazana je stručnost voditelja UŠŠ po županijama. Iz toga je vidljivo da samo u 6 županija postoje voditelji koji ne ispunjavaju zakonske uvjete za provođenje programa UŠŠ, dok u čak 13 županija svi voditelji ispunjavaju tražene uvjete. U ovoj analizi nema Splitsko-dalmatinske županije jer njihovi voditelji nisu sudjelovali u anketi.



Histogram 6 – stručnost voditelja po županijama

NAPOMENA: upitna vjerodostojnost podataka za Vukovarsko-srijemsku i Požešku-slavonsku županiju

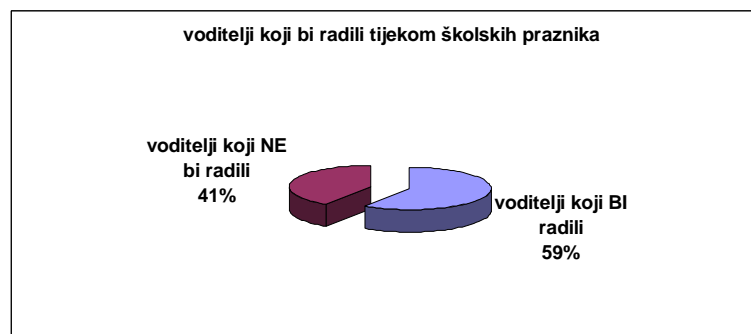
U grafikonu 6 prikazan je ukupni postotak voditelja koji su se izjašnjavali da li kod njih postoje uvjeti (dvorane, termini, djeca...) za otvaranjem još jednog odjeljenja uz ovo postojeće.



Grafikon 6 – postojanje uvjeta za otvaranjem dodatnog odjeljenja

Ukupno se 70% voditelja izjasnilo kako u njihovim školama postoje uvjeti za otvaranjem još jednog odjeljenja i da su oni zainteresirani, a njih 30% da ne postoje uvjeti. Ako to pretvorimo u brojke, negdje oko 141 škola zainteresirana je za otvaranjem još jednog dodatnog odjeljenja, a negdje oko 61 škola nema uvjete za otvaranjem dodatnog odjeljenja.

Kako je u HŠŠS stiglo nekoliko upita da li postoji mogućnost rada u UŠŠ i tijekom školskih praznika, u anketi smo voditeljima postavili pitanje da li bi radili tijekom školskih praznika. U grafikonu 7 prikazani su rezultati.



Grafikon 7 – voditelji koji bi radili tijekom praznika

Njih 56% odgovorilo je kako bi radili tijekom školskih praznika, a 41% kako ne bi radili tijekom školskih praznika.

Ovi podaci upućuju nas da razmislimo o mogućnosti da se program UŠŠ, tamo gdje postoji mogućnost i zainteresiranost, provodi i tijekom školskih praznika.

ZAKLJUČCI:

- **94% voditelja UŠŠ ispunjava uvjete za učitelja odnosno nastavnika tjelesne i zdravstvene kulture, dok njih 6% ne zadovoljava tražene zakonske uvjete;**
- **U 13 županija svi voditelji ispunjavaju tražene zakonske uvjete, a u 6 županija ne zadovoljavaju;**
- **70% voditelja izjasnilo se da su zainteresirani za otvaranjem još jednog odjeljenja i da za to imaju uvjete;**
- **59% voditelja izjasnilo se kako su zainteresirani za rad UŠŠ tijekom školskih praznika, dok se njih 41% izjasnilo kako nisu zainteresirani;**

FINANCIJE

HŠŠS voditeljima UŠŠ plaća 140,00 kuna bruto po satu. Isplate se vrše na temelju mjesečnih izvještaja ŽŠŠS. HŠŠS temeljem Sporazuma o suradnji, sve novce uplaćuje na račun ŽŠŠS koji su sklopili Ugovore o djelu s voditeljima te im temeljem tog ugovora isplaćuju novce. Neto voditelji dobivaju oko 70,00 kuna, zavisno o županiji.

U tablici 11 prikazane su ukupne svote koje je HŠŠS isplatio županijama u protekle dvije godine.

NAZIV ŽUPANIJE	2007./2008.			2008./2009.			isplaćeno županiji u dvije godine
	broj odjeljenja	ukupno po županiji	po odjeljenju u županiji - godišnje	broj odjeljenja	ukupno po županiji	po odjeljenju u županiji - godišnje	
1 Zagrebačka	8	56.000,00	7.000,00	10	84.140,00	8.414,00	140.140,00
2 Krapinsko-zagorska	5	34.580,00	6.916,00	8	63.980,00	7.997,50	98.560,00
3 Sisačko-moslavačka	10	74.390,00	7.439,00	15	129.360,00	8.624,00	203.750,00
4 Karlovačka	5	42.940,00	8.588,00				42.940,00

5	Varaždinska	7	58.940,00	8.420,00	10	85.540,00	8.554,00	144.480,00
6	Koprivničko-križevačka	6	35.420,00	5.903,33	6	50.820,00	8.470,00	86.240,00
7	Bjelovarsko-bilogorska	5	36.680,00	7.336,00	4	32.900,00	8.225,00	69.580,00
8	Primorsko-goranska	12	84.560,00	7.046,67	16	138.040,00	8.627,50	222.600,00
9	Ličko-senjska	3	23.100,00	7.700,00	3	24.640,00	8.213,33	47.740,00
10	Virovitičko-podravska	3	24.920,00	8.306,67	5	43.400,00	8.680,00	68.320,00
11	Požeško-slavonska	3	22.120,00	7.373,33	4	23.436,00	5.859,00	45.556,00
12	Brodsko-posavska	8	58.800,00	7.350,00	11	83.860,00	7.623,64	142.660,00
13	Zadarska	4	23.100,00	5.775,00	7	61.600,00	8.800,00	84.700,00
14	Osječko-baranjska	12	92.820,00	7.735,00	16	127.680,00	7.980,00	220.500,00
15	Šibensko-kninska	4	26.600,00	6.650,00	5	41.440,00	8.288,00	68.040,00
16	Vukovarsko-srijemska	6	40.320,00	6.720,00	12	103.880,00	8.656,67	144.200,00
17	Splitsko-dalmatinska	16	127.680,00	7.980,00	21	191.100,00	9.100,00	318.780,00
18	Istarska	8	61.740,00	7.717,50	12	105.280,00	8.773,33	167.020,00
19	Dubrovačko-neretvanska	5	39.480,00	7.896,00	7	59.360,00	8.480,00	98.840,00
20	Međimurska	5	36.260,00	7.252,00	7	58.380,00	8.340,00	94.640,00
21	Grad Zagreb	22	176.260,00	8.011,82	28	243.320,00	8.690,00	419.580,00
		ukupno:	ukupno:	prosjek:	ukupno:	ukupno:	prosjek:	
		157	1.176.710,00	7.494,97	207	1.752.156,00	8.464,52	2.928.866,00

Tablica 11. Isplaćene naknade za rad voditelja u šk. god. 07/08 i 08/09.

Iz tablice 11 vidljivo je kako se puno novaca isplaćuje ŽŠŠS i smatramo kako bi bilo potrebno uvesti i neki oblik financijske kontrole ŽŠŠS, odnosno vidjeti da li su svi ti novci stvarno i isplaćeni onima kojima su namjenjeni, a to su voditelji.

U grafikonu 8 prikazan je omjer voditelji koji primaju odnosno ne primaju redoviti naknadu za rad u UŠŠ.



Grafikon 8 – voditelji koji redovito primaju naknadu

Podatak da čak 85% voditelja redovito prima naknadu pokazuje kako je sustav isplate dobro osmišljen i kako se uglavnom dobro i provodi. Tu je potrebno naglasiti kako postoji nekoliko koraka dok novci ne dođu do krajnjeg korisnika, a to su voditelji. Prvo ŽŠŠS skupljaju mjesečna izvješća od voditelja svih odjeljenja, a nakon što ih prikupe objedine ih u mjesečno izvješće ŽŠŠS na temelju kojeg HŠŠS vrši uplatu prema ŽŠŠS. Tek nakon toga ŽŠŠS isplaćuje naknadu voditeljima. Iz ovoga je vidljivo kako ova procedura sigurno traje 10-ak dana, pa kako bi voditelji dobivali što redovitije zarađene novce potrebno je inzistirati da se mjesečna izvješća šalju najkasnije do 15-og u mjesecu. Mjesečna izvješća ŽŠŠS bilo putem e-maila ili putem pošte dostavljana su u ove dvije godine uglavnom redovito, osim mjesečnih izvješća Bjelovarsko-bilogorske, Vukovarsko-srijemske i Požeško-slavonske županije.

Iako samo 15% voditelja kaže da ne prima redovito naknadu, smatramo kako bi bilo dobro uvesti i polugodišnje financijsko izvješće ŽŠŠS koji bi tim putem dokazali da su svi novci uplaćeni na račun voditelja.

ZAKLJUČCI:

- **85% voditelja UŠŠ redovito prima naknadu za rad u UŠŠ, dok njih 15% ne prima redoviti naknadu za rad u UŠŠ;**
- **potrebno uspostaviti financijsku kontrolu nad novcima koji se isplaćuju ŽŠŠS;**

PRIJEDLOZI ZA POBOLJŠANJE

Nakon analize glavno pitanje koje se pojavljuje je kako dalje povećavati broj odjeljenja UŠŠ. Je li bolje otvarati drugo odjeljenje u postojećim odjeljenjima ili je bolje otvarati nova odjeljenja u drugim školama. Odgovor na ovo pitanje nismo u mogućnosti jednoznačno dati, pa ćemo ponuditi nekoliko mogućih rješenja:

- *Radi stvaranja sustava, odnosno sustavnog rada sa svim generacijama, sa stručnog stajališta, bilo bi opravdano u školama otvoriti po najmanje dva odjeljenja, i to jedno odjeljenja za učenike 1. i 2. razreda, a jedno za učenike 3. i 4. razreda. Na taj način, teoretski bi se svako zainteresirano dijete moglo u svakom trenutku uključiti u rad svoje grupe i ne bi se događala situacija da jednu generaciju vodimo 3 ili 4 godine, te za to vrijeme „izgubimo“ 3 ili 4 generacije. Tu se opet postavlja pitanje da li sva postojeća odjeljenja imaju mogućnosti (termine u dvorani i dovoljno zainteresiranih učenika i voditelja) za otvaranjem dodatnog odjeljenja;*
- *S druge strane, raspodjela učenika po dobi pokazuje da je na razini cijele Hrvatske gotovo jednak broj učenika 1., 2., 3. i 4. razreda uključeno u rad UŠŠ, što može ukazivati na to da je na jednoj školi dovoljno jedno odjeljenje da se u njega uključe sva zainteresirana djeca sva 4 razreda. Imajući to u vidu, a uzimajući u obzir i promociju programa UŠŠ, možda bi bilo bolje prvo obuhvatiti što više škola programom UŠŠ, a tek nakon toga u istim školama (ukoliko postoje uvjeti i mogućnosti) otvarati drugo, te eventualno treće i četvrto odjeljenje;*
- *Možda bi dobar put bio da HŠŠS, putem ŽŠŠS raspiše poziv svim školama da se, ukoliko su zainteresirane, najkasnije do 15.6. tekuće godine, prijave za provođenje programa UŠŠ (s jednim ili dva odjeljenja) u idućoj školskoj godini. Ove godine to se eventualno može napraviti tijekom 9. mjeseca, ali da se prijavljuju samo škole koje su već u programu UŠŠ;*
- *Jedna od opcija je i da svakoj županiji ostavimo mogućnost da odabere da li želi u svojoj županiji po dva odjeljenja u jednoj školi, ili po jedno odjeljenje u više škola. Tu međutim ne bi dozvolili miks, već bi se inzistiralo da cijela županija radi po istom principu. U tom slučaju takav način rada bi mogli pratiti među županijama i nakon godinu-dvije napraviti analizu koji je put bolji;*

Pored gore navedenih mogućnost rješenja glavnog pitanja, naveli smo i čitav niz prijedloga kojima bi se poboljšao rad UŠŠ, i to po poglavljima:

OPĆENITO

- **Napisati Priručnik za rad UŠŠ (za ovu školsku godine napraviti skriptu);**
- **Donijet Disciplinski pravilnik za sve sudionike programa UŠŠ (svi moraju poštivati upute HŠŠS);**
- **Uvesti godišnju obaveznu stručnu konferenciju za sve voditelje UŠŠ;**
- **Uvesti obavezu tajnicima ŽŠŠS da kontroliraju rad odjeljenja u svojoj županiji (minimalno 1 odjeljenje mjesečno);**
- **Obilaziti odjeljenja i voditelje;**
- **Uspostaviti registar (sustav evidencije) polaznika UŠŠ;**

BROJ ODJELJENJA

- **Napravit nove kriterije za dodjeljivanje odjeljenja županijama (a ne raditi samo na temelju broja škola);**
- **Zahtjevi za povećanjem broja odjeljenja trebaju doći u pisanom obliku najkasnije 15 dana prije početka rada UŠŠ (napraviti listu čekanja);**
- **Napravit kriterije za odobravanje povećanog broja odjeljenja;**
- **Uvesti kazne ukoliko neka županija ne iskoristi sva ponuđena odjeljenja (npr. iduće godine im ne povećavati broj odjeljenja);**
- **Ukoliko neko odjeljenje tijekom godine odustane bez opravdanog razloga u idućoj godini toj županiji ne povećavati broj odjeljenja;**
- **Kad se otvori mogućnost za otvaranjem dodatnih odjeljenja, otvarati ih redom s liste čekanja;**

BROJ ODRAĐENIH SATI

- **Ograničiti odstupanja od maksimalno mogućeg broja odrađenih sati mjesečno (ukoliko odjeljenje neopravdano i redovito ne ostvaruje maksimalni broj sati, ukinuti to odjeljenje i započeti s radom s novim – prema listi čekanja);**
- **Kontrolirati broj odrađenih sati u mjesecu;**

- **Odjeljenja moraju poštivati raspored sati koji predaju na početku godine;**
- **UŠŠ treba raditi svake školske godine od 01.10 do kraja školske godine;**
- **Razmotriti mogućnost rada UŠŠ tijekom školskih praznika ukoliko postoje uvjeti – škole moraju unaprijed poslati zahtjev za radom tijekom praznika (najkasnije 20 dana prije početka praznika);**

BROJ UČENIKA

- **Broj učenika u odjeljenju ograničiti na minimalnih 20 i maksimalnih 30;**
- **Inzistirati na uključivanju onih učenika koji nisu aktivni u nekom sportskom klubu;**
- **Zabraniti odjeljenjima da uzimaju učenike samo jednog razrednog odjeljenja;**
- **Inzistirati na jednakom broju uključenih dječaka i djevojčica u rad UŠŠ;**

VODITELJI

- **Svi voditelji UŠŠ moraju ispunjavati zakonske uvjete za rad u UŠŠ;**
- **Ako je potrebno tražiti od voditelja da dostave kopiju diplome;**

FINANCIJE

- **Uvesti obavezna polugodišnja financijska izvješća ŽŠŠS;**
- **Inzistirati da ŽŠŠS šalju najkasnije do 15-og u mjesecu izvješće u elektronskom obliku za prethodni mjesec;**
- **Inzistirati da voditelji šljaju svoja izvješće ŽŠŠS najkasnije do 10-og u mjesecu u elektronskom oblike;**